

Ayudas y confort

Todo para su bienestar



Ortopedia Juan Bravo

Te hacemos la vida más fácil

Ortopedia Juan Bravo



Ortopedia Juan Bravo

**C/ Juan Bravo, 67
28006 Madrid
Tel. 913 091 960
info@orto-juanbravo.com**

Gracias a la profesionalidad de nuestros equipos, les ofrecemos una gran selección de productos con la garantía de la mejor relación "calidad/precio".

La experiencia, la disponibilidad y el servicio de nuestros técnicos, se unen para mejorar su calidad de vida.

Su bienestar es nuestro compromiso.

Indice

- 04 sillones
- 05 confort
- 06 diagnostico
- 07 entrenamiento y control de peso
- 08 uso sanitario
- 09 ayudas para el hogar
- 10 ayudas de entorno
- 11 mobiliario clínico
- 12 consumibles / desinfección
- 13 autoclaves
- 14 medicación
- 15 zapatos
- 16 ortesis
- 19 grúas de elevación y traslado
- 21 camas
- 22 colchones y cojines
- 24 ayudas baño y wc
- 26 andadores
- 27 cinturones, sube-escaleras y rampas
- 28 sillas de rueda manuales
- 30 sillas de rueda electrónicas
- 31 scooters



Sillón eléctrico "Newport"

Diseño que combina la estética y la comodidad. Mando a distancia ergonómica y fácil de utilizar. Bolsillo lateral, recubrimiento de micro fibra, aspecto "gamuza".
Garantía motor 2 años.



Sillón eléctrico "Lift Chair"

Moderno, funcional y muy confortable. Mando de fácil utilización. Bolsillo lateral.
Garantía motor 2 años.



Sillón eléctrico "Madison Whisky"

Tapizado en polipiel. Moderno, funcional y muy confortable. Mando de fácil utilización. Bolsillo lateral.
Garantía motor 2 años.



Sillon elevador "Montana"

Modelo de descanso, simple motorización eléctrica que asegura las posiciones de incorporación y relajación. Respaldo y reposa piernas acoplados al actuador eléctrico
Apoyos reposabrazos almohadillados
Peso soportado: 120 kg.



Sillón Paciente "Coquelicot"

Sillón de fácil movilidad gracias a su quinta rueda, basculante e inclinadle. Gran confort y adaptabilidad morfológica, con espuma de prevención anti escaras/UPP. Múltiples opciones, 15 tallas, sistema de freno y accesorios.
Peso soportado: 120 kg.





Humidificador

Humidificador por ultrasonidos personal muy silencioso con luz ambiental y autonomía de hasta 9 horas, para mejorar la humedad ambiental y reducir y prevenir enfermedades respiratorias.



Aerosol

Aerosol ultrasónico ventilado.



Humidificador

Humidificador personal con ionizador para la reducción de la contaminación, con autonomía de 12 horas y luz ambiental.

Inhalador autoclavable 0,6 L

Esterilla portátil

Esterilla portátil para reproducir un jacuzzi en su bañera. Masaje por burbujas.



Talasoterapia

Talasoterapia para los pies con masaje por burbujas y reflexología podal.



Set de Manicura "Manilux S"

Set de manicura/podología para el cuidado de sus pies y manos, duricias, callos, uñas incrustadas. Apto para diabéticos al estar dotado de freno de seguridad. 5 accesorios de zafiro, luz de precisión y motor de velocidad regulable hasta 11.000 rpm.





Fonendoscopio doble campana Perfecto



Estetoscopio Classic II



Cardiofrecuencímetro y podómetro

Conjunto de Cardiofrecuencímetro y podómetro para medir el ritmo cardíaco y los pasos realizados en entrenamiento o rehabilitación personal. Con alarma acústica y visual si se exceden los valores programados.



Tensiometro manual cuchara



6

Tensiometro electrónico



Tensiómetro de muñeca

Tensiómetro de muñeca con diagnóstico e instrucciones de uso por voz (castellano y 4 idiomas más). Código de colores para comparar los valores obtenidos con los recomendados por la Organización Mundial de la Salud.

Tensiómetro de brazo

Tensiómetro de brazo con diagnóstico e instrucciones de uso por voz (castellano y 4 idiomas más). Código de colores para comparar los valores obtenidos con los recomendados por la Organización Mundial de la Salud.





Bastones telescópicos para trekking, senderismo y paseo.

Ofrecen seguridad y confort sobre cualquier superficie y garantizan la máxima protección de las articulaciones.

Sistema antishock X-Lite®.

Sistema extensor Dupont Derlin® de plástico resistente.

Con comfortable correa ajustable para un uso cómodo.

Mango antideslizante y ergonómico

Ligerísimos (menos de 240 gramos).

Bastón 48818 "Lite"

Bastón telescópico en 3 tramos para senderismo.



Bastón 48808 "Prestige"

Bastón telescópico en 3 tramos para senderismo.




Bastón 48856 "Promenade"

Bastón telescópico en 3 tramos para senderismo.



Báscula 40420 PST

Báscula para uso personal extraplana en cristal, hasta 150 kg de peso.



Báscula de masa corporal

Graduación 100 g.
10 memorias.

Báscula profesional

Graduación 1 kg.
Peso máximo 150 kg.



Pesa bebés LCD

Graduación 10 g.
Peso máximo 20 kg.

Ejercitador de piernas

Aparato de ejercicio con intensidad graduable. Ideal para realizar ejercicio en casa.





Uso sanitario

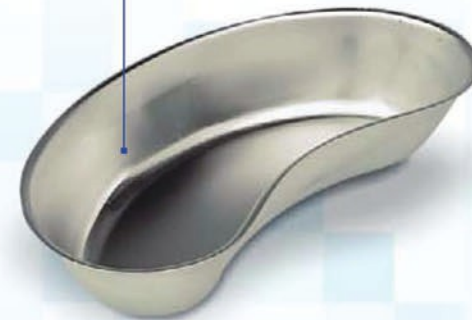
Irrigador 2 L autoclavable



Cuña sanitaria con tapa autoclavable



Riñonera metálica



Gafas de protección en poli carbonato

Pinza quita-piojos



Termómetro digital

De 32° hasta 44° C.



8

Contenedor de agujas

450 ml. Capacidad 350 agujas.



Pinza con lupa



Contenedor de agujas

250 ml.
Capacidad 200 agujas.



Termómetro auricular

De 35,5° hasta 42° C.





Abridor de frascos



Abridor de latas de anillas



Abretarros de cristal



Adaptador lector de medicamentos



Pastillero con alarma

Soporte para tetra-brick

9



Cortador-triturador de pastillas



Cortador de pastillas llavero

Rojo o azul.





Gama termodinámica

Bols y platos termodinámicos con tapa térmica y base antiderapante. Permite mantener los alimentos calientes. Colores surtidos.



Gama policarbonato



Vasos de 16 cl o 20 cl.



Tapaderas con o sin pipeta para vasos de 16 cl.



Jarras con o sin tapa, 0,5 L, 1 L o 1,5 L.



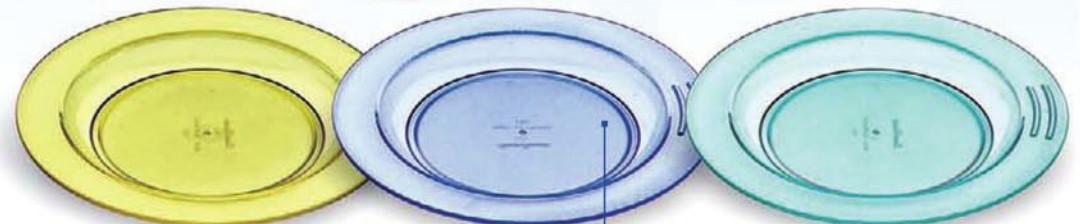
Taza ergonómica con tapa-portavasos.



Bol 45 cl, con o sin tapa.



Plato antiderapante con inclinación.



Platos standard, diámetros 18 y 23 cm.



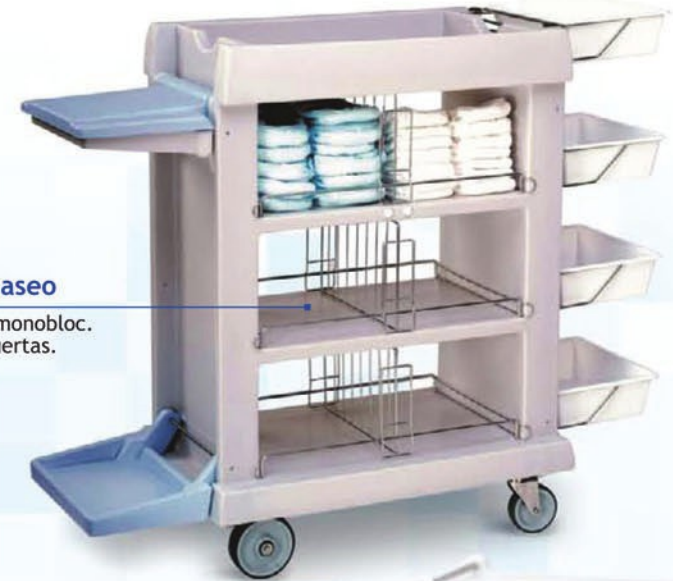
Papeleras

Papeleras de apertura sin tacto, detección óptica. Funcionan con 4 pilas LR20 (no incluidas).




Carro de aseo

Polietileno monobloc. Con o sin puertas.



Carro de stockage

4 ruedas sin freno. Separación inox.



Carro desayuno con 4 puertas

Diseño contemporáneo. 4 puertas. Varios modelos y colores.





Guantes de látex

Fabricados en látex de la máxima calidad.
Con reborde. Ambidextros.

Con polvo, caja 100 unidades:

- Extra-pequeños
- Pequeños
- Medianos
- Grandes

Sin polvo, caja 100 unidades:

- Extra-pequeños
- Pequeños
- Medianos
- Grandes



Mascarillas cónicas

De tipo concha con forma anatómica.
Con varilla metálica para adaptarse a la nariz.
Exentas de fibra de vidrio.
Alta filtración y óptima respiración.
Color azul.

Caja de 50 unidades



Mascarillas rectangulares

Con elásticos muy confortables y lámina nasal en aluminio.
Sin fibra de vidrio.
Triple capa con alto poder de filtración (99%).
Resistente a los fluidos.
Óptima respiración.
Color azul.

Caja de 50 unidades



Desinfectante "Bacoban"

Desinfectante de superficies listo para el uso multifuncional.

Eficaz, entre otros, contra:

- bacterias gram positivas
- bacterias gram negativas
- formas vegetativas
- hongos
- virus

Efecto biocida activo durante 10 días (bactericida y fungicida).

Reducción de las exigencias de limpieza en mas del 50%.





Autoclave E7

Autoclave de clase S adaptado a la nueva normativa europea. Cámara fabricada en una sola pieza, con 18 litros de capacidad real. Ciclos de esterilización: 2 a 121°C y 2 a 134°C para elementos embolsados y no embolsados, más un ciclo Prión. Bomba de vacío antes y después del ciclo de esterilización. Ciclo rápido eliminando la fase de secado. Impresora de serie de nueva generación. Provisto de filtro bacteriológico y test de vacío.



Autoclave E9 clase B

Última tecnología en autoclaves de clase B, con vacío fraccionado y generador de vapor, para una perfecta esterilización de materiales sólidos, huecos y porosos. Cámara de 18 litros de capacidad. Ciclos a 121°C, 134°C y ciclo Prión. Posee dos depósitos de 4 litros cada uno, para agua limpia y utilizada. Impresora de serie incorporada.



Termoselladora "Euroseal 2001 Plus"

Tecnología de última generación. Sellado de 12 mm. Tipo de sellado a temperatura constante. Resistencia auto-operativa. Mecanismo práctico y funcional. Portarrollos incorporado, admite rollos de 100 y 200 m.



Rollos esterilización "Eurosteril"

Rollos para esterilización fabricados con una cara de papel de alto gramaje (60 gr/m²), y una película de doble capa en polipropileno. Con soldaduras laterales totalmente herméticas. Indicador de contraste para detectar esterilización por vapor o gas.



Cuba ultrasonidos "Energy"

Cuba de ultrasonidos en acero inoxidable, con programación electromecánica. Temporizador hasta 30 minutos. Incluye cesto y tapa. Capacidad de la cuba 3 litros. Tensión 230 V 50/60 Hz. Potencia absorbida 235 W. Peso 3,4 kg.



Bolsas autosellantes "Eurosteril"

Bolsas autosellantes, fabricadas con una cara de papel de alto gramaje (60 gr/m²), y una película de doble capa en polipropileno. Dotadas de una resistente triple soldadura a la que se añade una cuarta soldadura de seguridad.



Pastillero semanal

Pastillero semanal con funda imitación piel.
3 tomas diarias (SA-3)
o 4 tomas diarias (SA-4).
Azul o rojo.



Bandejas de medicación semanal

a) Dispensadores diarios extraíbles. Pueden apilarse. (BLP 3100)

b) Huecos móviles para adaptarlos a todo tipo de medicación. (BLP 4100)

c) Dispensadores diarios extraíbles de gran capacidad. (BLP 5100)



Carros adaptados a las bandejas de medicación

Aluminio y DM.
Bloqueo de bandejas con llave y una barrilla.
Ruedas de 125 mm, dos con freno.
Fácil manejo.

Capacidad variable según tipo de bandeja:

- 60 unidades (BLP 3100)
- 54 unidades (BLP 5100)
- 60 unidades (BLP 4100)



Carros adaptados a las bandejas de medicación

Bandeja superior con alas extraíbles.
Cajón de gran capacidad con llave de bloqueo.
Llaves de bloqueo en las puertas.
Ruedas de 125 mm, dos con freno.
Capacidad variable según tipo de bandeja:
- 34 unidades (BLP 3100)
- 30 unidades (BLP 5100)
- 34 unidades (BLP 4100)



Carro auxiliar

9 cajones de diferentes medidas con separadores extraíbles.
Bloqueo de cajones con llave.
Ruedas de 120 mm, dos con freno.
(C-710)





ANDAR MEJOR, VIVIR MEJOR

Podi

En colaboración con especialistas del pie y sus patologías, hemos desarrollado un concepto EXCLUSIVO: el concepto PODI.

Lo hemos adaptado a varios de nuestros modelos. Perfectamente integrado a la estética del zapato, se compone de una parte extensible en la parte lateral que permite evitar los conflictos entre el hallux valgus y el zapato.

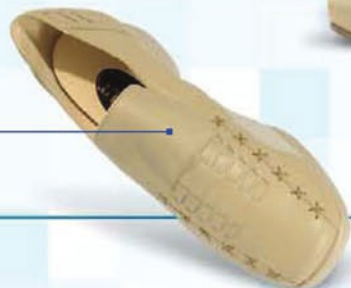
Podi Styl

Número 35 - 48
Marrón claro, Marino, Negro.



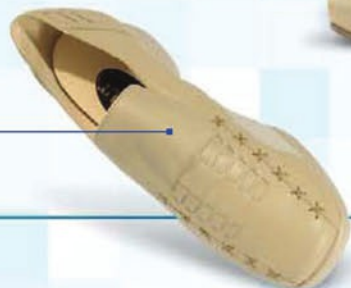
Podi Samba

Número 35 - 42
Negro, Beige.



Podi Swing

Número 35 - 42
Negro, Beige.



Bruman

- Piel vuelta lavable
- Apertura fácil y amplia
- Suela exterior antideslizante, ligera y flexible
- Utilización de cintas autoadhesivas ajustables

Bambou

Número 35 - 42
Negro.



Pulman

La gama PULMAN sigue siendo única en el mundo de la comodidad. Se renueva constantemente y conserva sus especificidades y funcionalidades adaptadas a los problemas de marcha.

- Lavable a mano y a máquina a 40°C
- Gran apertura y volumen óptimo
- Suela interior amovible
- Suela exterior antideslizante y ligera
- Tratamiento SANITIZED®
- Utilización de cintas autoadhesivas ajustables
- Sin costura sobresaliente dentro del zapato
- Textil exclusivo ventilado RAZETTI®

New Day

Número 35 - 48
Marino.



New Way

Número 35 - 48
Negro, Negro/Gris.

New Laurel

Número 35 - 48
Marino, Negro.



New City

Número 35 - 48
Marino, Negro.

New Life

Número 35 - 48
Azul celeste, Marino,
Negro con borde ciruela.



Heel Step

Número 35 - 42
Negro, Negro/Oro.



New Top

Número 41 - 48
Negro, Negro/Oro.




New Spring

Número 35 - 48
Marrón claro, Marino,
Negro con borde ciruela.



Collarín flexible

Crisis aguda de cervicartrosis, tortícolis, deshabituaamiento tras el uso de un collar rígido. Preventivo mediante uso nocturno. Disponible en 4 alturas: 6 cm, 7,5 cm, 9 cm y 10,5 cm.



Lombogib Accion V

Lumbago, ciática (uso continuo). Lumbalgia (uso intermitente en trabajos de esfuerzo o actividades àlgicas). Color negro o blanco.



Fajas térmicas

Aporte de calor en la región lumbo-abdominal. Disponible en 2 colores y diferentes altos.



Faja lumbar Golden caballero

Panel semirrígido lumbar. Tratamiento Sanitized®. Lumbalgias, insuficiencia muscular, malformaciones de la región L5-S1. Modelo Señora (REF. 201FV).



Faja lumbo-sacra

Material elástico y transpirable. Incluye panel posterior para termoterapia local. Indicado en lesiones de la zona lumbo-sacra en general. Altura de la prenda: 25 cm.

Faja tubular angora Thermik

Tejido compresivo fabricado en angora y cashmere. Proporciona confort y temperatura constante. Indicado en artrosis, artritis, rigidez muscular y dolores articulares y musculares en general.



Faja lumbar transpirable

Material elástico y transpirable. Incluye tirantes de sujeción extraíbles y antideslizante interior. Indicado para la protección en actividades que requieran sobreesfuerzos continuados.



Rodillera rotuliana

Síndrome rotuliano, condritis rotuliana post-traumática, subluxación rotuliana, artrosis femoro-patelar. Práctica deportiva. Teno-periostitis rotuliana, Osgood-Schlatter. Centrado rotuliano de silicona.



Rodillera reforzada Golden

Tejido elástico, flejes metálicos. Tratamiento Sanitized®. Inestabilidad ligamentosa leve. Artrosis, artritis, recuperación funcional.



Rodillera Silver

Rodillera elástica, compresión regulada electrónicamente. Tratamiento Sanitized®. Traumatismos leves, protección en la práctica deportiva y procesos degenerativos.



Rodillera neopreno reforzada universal

Rizo toalla interior. Soporte rotuliano universal modificable. Inestabilidades cápsula-ligamentosas. Recuperación funcional.



Rodillera articulada Golden

Tejido elástico, articulación policéntrica. Tratamiento Sanitized®. Estabilizador lateral de rodilla. Recuperación funcional.



Rodillera flexo-extensión

Material micro perforado. Control de los grados de flexión y extensión en 0°, 15°, 30°, 60°, 90°. Tratamiento en lesiones de ligamentos cruzados de leves a moderados. Recuperación funcional.



Cycliste reductor

Fabricado en látex natural. Disponible en 4 tallas. Prenda anticelulítica y reductora, zona de actuación glúteos, cadera y muslo.



Férula de rodilla

Inmovilización relativa en extensión de la rodilla tras intervención quirúrgica (artroscopia, ligamentoplastia, osteotomía...). Traumatología (esguince, golpe). Patología médica: poli artritis, artritis, hemartrosis...).



Inmovilizador postquirurgico

Control de los grados de flexión y extensión en 0°, 15°, 30°, 60°, 90°. Altura graduable, talla única. Procesos postquirúrgicos en general.



Muñequera Silver metacarpiana con ferula

Muñequera ambidiestra, férula palmar metálica. Tratamiento Sanitized®. Inmovilización de la articulación carpo-metacarpiana. Recuperación funcional.



Muñequera ferula dedo

Material elástico y transpirable. Indicado en lesiones que requieran inmovilización de la articulación metacarpo-falángica del pulgar.

18



Walker

Ortesis de tobillo, balancín antideslizante. Inmovilización post-quirúrgica del tobillo / tibia / peroné en general.

Muñequera metacarpiana

Tejido elástico. Disponible en 2 tallas (XXS-XS). Indicado en traumatismos leves de la muñeca. Recuperación funcional. Protección en la práctica deportiva.



Cabestrillo infantil

Disponible en 2 tallas (XXS-XS) y 2 colores (beige y naranja). Soporte para la descarga del hombro y brazo en traumatismos, luxaciones y post-cirugía.





Grúa "Hop!"

Dimensiones reducidas para uso en domicilios con problemas de espacio. Ligera y fácilmente desmontable en dos partes. Permite elevar una persona desde el suelo. Apertura de patas para facilitar el acceso de silla de ruedas. Baterías con gran autonomía y sistema de parada de emergencia. Peso máximo elevable: 150 kg.



Grúa "Oxford Advance"

Grúa de aluminio plegable. Plegable y desmontable para transportarla y guardarla más fácilmente. Dimensiones plegada: altura 430 mm, longitud 1.180 mm, anchura 550 mm. Ligera y muy manejable. Gran rango de elevación para recoger a la persona desde el suelo, silla o sillón. Peso máximo elevable: 155 kg.



Grúa "Minilift"

Grúa eléctrica con arnés. Plegable. Sistema electrónico Jumbo de Linak. Con arnés en "U" incluido. Ruedas traseras con freno de bloqueo. Sistema de descenso y botón de parada de emergencia. Señal sonora de descarga de batería. Recoge desde el suelo. Peso máximo elevable: 150 kg.



Grúa Sunlift Mini

Disponible en versión hidráulica o eléctrica. 130 kg de peso máximo de elevación. Grúa ligera y fácil de manejar para espacios reducidos. Capacidad de elevación hasta los 1,500 mm. Altura mínima de la percha 430 mm en la versión eléctrica y 580 mm en la versión hidráulica. La apertura de patas permite acercarse a elementos de gran anchura como sillones, sillas de ruedas, etc... Distintos arneses disponibles dependiendo de las necesidades del usuario. Amplia asa ergonómica y antideslizante. Percha de seguridad.



Elevador "Sumax"

Elevador eléctrico, mando a distancia con cable. Unidad de control central. Conexión a la red eléctrica. Indicador sonoro de recarga de baterías. Plegable parcial o total. Peso máximo elevable: 140 kg.



Grúa "Addynamic"

Grúa eléctrica cambia-pañales. Verticalizador cuyo particular diseño responde a las necesidades de transferencias, con la participación del paciente, imitando la incorporación natural de la persona, facilitando asimismo los cambios rápidos de pañales. Peso máximo elevable: 150 kg.



Arnes

Provee soluciones seguras y cómodas en las transferencias y movimientos de pacientes.



Grúa eléctrica "Birdie" y "Birdie Compact"

Fácil de plegar y desmontar, sin herramientas. Brazo largo, comodidad para el usuario. Sistema de bloqueo con seguridad.



Mesa de cama "Kauma"

Mesa de cama dotada de un sistema de contrapeso instalado en la columna que permite variar la altura con un mínimo de esfuerzo. Equipada de 4 ruedas, 2 de ellas con freno.



Mesa de cama auxiliar

Inclinación de la bandeja regulable. Altura regulable de 63 cm a 97 cm. 4 ruedas giratorias, 2 con freno. Medidas : 38 cm x 76 cm.

20



Grúa de techo "Oxford Voyager"

Una ligera grúa de techo con combinación de carriles de techo y postes, que no requiere instalación, ni reformas y puede ser instalado en 5 minutos. Opción multipostes. Peso máximo usuario: 200 kg.

Grúa eléctrica "Alehop!"

Tamaño reducido pero prestaciones idénticas a las grúas hospitalarias. Diseño moderno, elegante y atractivo. Se adapta perfectamente a las características de cualquier domicilio: puertas convencionales, pasillos estrechos y con esquinas, cuartos de baño pequeños, etc. Parada y bajada de emergencia. Pack de baterías desmontables con indicador de carga. Peso máximo usuario: 175 kg.



Mesita de cama

Mesita con una bandeja inclinable. Mástil inclinable para facilitar que se acerque la bandeja al usuario en butacas, muebles bajos,... donde no entran las ruedas debajo. Regulable en altura.





GARANTÍA
5
AÑOS

Cama "X'cid Evolution"

Revestida con paneles de madera, se integra perfectamente en le domicilio. Con una amplitud de movimiento importante, es completamente ergonómica. Altura variable eléctrica. Elevador de respaldo y de piernas eléctrico. Carga normal de utilización 170 kg. Posición: baja 33 cm / alta 86 cm.




Cama especial Alzheimer "Aldrys Evolution"

Para que se pueda utilizar en el domicilio una cama medicalizada sin barandillas en posición baja, Virmedic presenta la cama ALDRYS'DOM, diseñada por MEDICATLANTIC, cuyo somier descende hasta 20 cm de altura. Altura variable eléctrica, motorización LINAK. Elevador de respaldo y de piernas eléctrico. Carga normal de utilización 170 kg. Posición: baja 20 cm / alta 70 cm.

Cama eléctrica

Somier eléctrico articulado de 5 planos. Lamas de madera con regulación de tensión en la zona troncal. Medida de 90 x 190 cm o 105 x 190 cm.



Cama eléctrica "Alegio"

La cama eléctrica más ligera del mercado (60 kg) facilita el transporte y la puesta en marcha. Altura variable de 36 a 80 cm. Su somier con nuevos planos (30 x 40 mm) conserva todas las cualidades relacionadas con su concepción escandinava y a su tratamiento Epoxy.

Cama eléctrica por columna "Medley"

Balance perfecto entre presupuesto, funcionalidad y calidad. Dos versiones: madera y metal. Somier 4 planos, incorporador y barandillas.





Colchón "Aplot"

Colchón de prevención estándar. Espuma de poliuretano, surcos especiales de ventilación. Eficaz en la prevención de escaras, proporcionando una perfecta estabilidad al paciente encamado y una gran seguridad durante las transferencias. Estructura especial camas eléctricas.



Gama de posicionadores

Posicionadores especiales para cambios posturales en la prevención de escaras/UPP. De fácil uso y con tabla de cambios recomendada. Ergonomía, sencillez, limpieza y eficacia. Protegidos con funda especial sanitaria de fácil limpieza.

Colchón multidensidad "Alova 7+7"

El colchón multidensidad ALOVA 7+7 está compuesto de una parte superior de material visco elástico ALOVA sobre una base de apoyo. El conjunto está cubierto por una funda integral.



Colchón "Combiflex"

Colchón anti-escaras con 3 módulos de visco elástico. Con cojín anti-escaras "Polyair" insertado.

Existe en:
- colchón con cojín insertado talón (foto)
- colchón con cojín insertado central
- colchón con cojín insertado central y talón.




Posicionadores posturales anti-escaras

Para la prevención de alto riesgo.
a) Posicionador de miembros inferiores.
b) Posicionador de miembros superiores.



Colchón "Softform Premier Glide"

Colchón anti escaras de alto riesgo, especial para proveer confort. Adaptable a cualquier cama eléctrica. Funda impermeable bi-elástica de poliuretano con costuras soldadas y cremallera no visible.



Cojines "Gelidis"

Cojines con una bolsa de gel de poliuretano transparente. La base del cojín tiene una mousse, con forma anatómica para encajar los glúteos. Cubierta de una funda con cremallera, con base antideslizante. Medidas: 40 x 40 cm.

Colchón "Softform Visco"

Colchón visco-elástico con memoria de alta calidad. Base de espuma de alta resistencia. Funda bi-elástica, respirable con cremallera.



Cojines de células de aire "Kineris" y "Optimair"

Cojín de prevención reforzada. Kineris y Optimair ofrecen un elevado grado de protección contra la aparición de la escara, incluso en personas de alto riesgo, a la vez que es una ayuda eficaz en la cicatrización de las escaras. Fabricado en neopreno 100%, material no irritante y resistente al fuego, a diferencia de ciertos látex naturales. Nueva funda de tejido ignífugo.



Cojín "Alova" perfilado

Cojín de prevención mejorada, visco elástico. Diseñado para proporcionar unas óptimas prestaciones: muy ligero, más cómodo, eficaz. Está fabricado con Alova®, un material que memoriza las formas, lo que permite adaptarse perfectamente al paciente. Funda transpirable e impermeable con base antideslizante, bielasticidad anti grietas.

Cojín "Jay"

Base firme con hondonada pélvica que optimiza la estabilidad lateral y antero posterior. Bolsa de fluido Jay que permite una inmersión de las tuberosidades isquiáticas de hasta 4 cm. Funda transpirable como estándar. Ideal para usuarios con alto riesgo de úlceras por presión y/o pobre integridad dérmica.




Respaldo de posicionamiento

Respaldo para sillas de rueda. Mullido anatómico.




Cojín Flo-Tech Xtra

El nuevo cojín ha sido desarrollado por clínicos especialistas especialmente para los requerimientos de posicionamiento individual de los usuarios de sillas de ruedas.



Cojín "Polyair"

Cojín de células de aire intercomunicadas.



Cojín "Flo-Tech Image"

Cojín anatómico de perfil bajo con combinación de espuma y de gel (7.8 cm). Funda impermeable, bi-elástica y transpirable, totalmente repelente a los líquidos y con base antideslizante. 23 tallas de cojín.





Asiento AH0SB01

Asiento bañera Nautica, de aluminio plastificado, regulable en anchura. Asiento recubierto de plástico.



Asiento Atogiro

Asiento bañera giratorio, brazos abatibles. Sistema de estabilización lateral.



Asiento bañera giratorio

Acero inoxidable. Estructura desmontable en 2 piezas. Giro 360° con palanca de seguridad.



Banco de baño/ducha "Merlin"

Ancho: 46 cm, profundidad: 28 cm. Altura: 30 cm. Peso máximo soportado: 160 kg. Material: PVC. Sistema de fijación mediante potentes ventosas.



Asiento de pared

Asiento de pared para la ducha, con patas y forma anatómica. Ancho: 43 cm, profundidad: 35 cm. Altura del asiento: 41 - 56 cm. Altura del soporte: 16 cm, anchura : 33 cm.



Silla de ducha AGGFD80

Silla de ducha con ruedas, con recubrimiento epoxi-poliéster. Tornillería en inox. 4 ruedas giratorias, dos con freno. Reposapiés abatibles. Asiento mullido, con inodoro y bacinilla, y apertura frontal para facilitar la limpieza.



24

Taburete-banqueta de ducha

Plástico ergonómico, impermeable, hipoalergénico, lavable. Marco de aluminio anodizado. Altura variable.



Silla de ducha con asiento H

Plástico ergonómico, impermeable, hipoalergénico, lavable. Marco de aluminio anodizado. Altura variable.



Silla ducha/baño hueco perineal

Estructura aluminio. Hueco perineal. Altura regulable. Contera ventosa.



Asideros

Asideros de plástico y aluminio, con diámetro de 3,5 cm. Proporcionan presión y apoyo, fácil y seguro.



Asideros de baño con ventosa

Sin obras, sin taladros ni tornillos, sin dañar el alicatado. Con muescas que facilitan el agarre de las manos aunque estén mojadas. Fácil de mover de un lugar a otro con un sencillo mecanismo. Absolutamente seguro (luz verde: bien posicionado, luz roja: no está asegurada la fijación).





"Solette"

Elevador eléctrico de WC. Ayuda activa permanente que permite sentarse y levantarse del WC con independencia.



"Rehosoft"

Elevador de WC mullido.



"Trilett"

Alzawater con apoyabrazos y tapa. Regulable en 3 alturas. Fácil de montar, adaptable a WC estándar.

"Relax On"

Para un baño seguro, cómodo y relajado. Funciona con baterías. No precisa instalación. Puede retirarse de la bañera cuando no se necesita. Mando de manejo sencillo, sumergible y flota en le agua. Peso máximo soportado: 140 kg.



Silla de habitación

Asiento evacuatorio con bacinilla y tapa. Apilable.



Silla de baño A2003

Silla de baño de aluminio con asiento acolchado. Ruedas de 80 mm de diámetro, 2 de ellas con freno.



Silla de baño y ducha Nilo

Estructura en aluminio. Apoyabrazos abatibles para facilitar la transferencia. Asiento acolchado con WC incorporado. Freno en las 4 ruedas. Posibilidad de kit para rueda de 600 mm con "quick release".



"Aquatec Ocean"

Silla de ducha autopropulsable. Asiento acolchado. Ruedas traseras de 24".



"Aquatec Ocean VIP"

Silla de ducha basculante. Peso máximo de usuario 150 kg. Fácil regulación de altura. Incluye reposacabezas y rueda direccional.



Combinación de ducha o aseo

Cabina en ángulo para aseo. Vestidor (cortina Trevira) o ducha (cortina Staph Check). Cabina telescópica.





Andador de aluminio

Con asiento y cesta, altura regulable.



Andador

Andador con asiento y con ruedas.
Plegable.
Regulable en altura.



Andador con ruedas Rivoli

Estructura de aluminio.
Sistema de freno por apoyo.
Regulable en altura.



Andador de aluminio

Altura regulable,
muy ligero (3.14 kg).



Rollator "Banjo"

Grandes ruedas para más maniobrabilidad.
Sistema frenado por cable.
Bandeja transparente y cesta.
Se pliega de forma sencilla y rápida.

Muletilla



Muletilla de aluminio regulable



Muletilla trípode

Bastón "Advance"

Bastón de aluminio regulable mediante clip de seguridad.
Zona de apoyos mullidas mediante sobre-inyección.



Andador articulado

Caminador de aluminio articulado, avanza al ritmo del usuario.





Sube-escaleras "Scalamobil"

Con este potente dispositivo las escaleras ya no son un obstáculo. El sistema electrónico IQ calcula el ángulo de subida para un mejor manejo y seguridad. Se adapta a una amplia gama de sillas manuales.



Sube-escaleras "Liftkar"

Con sillita incorporada o para acoplar sillas universales. Su innovador mecanismo permite superar escaleras muy empinadas, estrechas e incluso de caracol, tanto para exterior como para interior.

Motor auxiliar Powerpack

Motor auxiliar para silla de ruedas muy ligero. Instalación muy simple en cualquier silla. Velocidad regulable para adaptarlo a su paso y autonomía idónea para el día a día. Cabe en cualquier bolsa de viaje y su ligero cargador externo permite su carga en cualquier lugar, permitiendo una movilidad extra.



salvaescaleras de silla

Los salvaescaleras de silla "Stannah", para persona sentada, de las series Solus y Sofía se adaptan tanto a escaleras rectas como a escaleras con giros, curvas o esquinas y son ideales para hogares con personas con problemas de movilidad.

Sube-escaleras "Alber Viamobil Eco"

Increíblemente fácil el empujar y frenar la silla gracias al sistema intuitivo de control ErgoDrive. De muy fácil manejo, es muy sencillo, se acopla a muchas sillas y es transportable. Muy útil para usuario hasta 120 kg.



Tirante de seguridad con belcro

Facilita la sujeción de cintura y de tronco. El material pega sobre sí mismo, permitiendo usarlo en diferentes sillas, sillones,... y de distintas formas de cierre por detrás. Distintas versiones con fijación pelviana, sin tirantes y con fijación mediante clips.



Cinturón abdominal de seguridad

Permite el volteo lateral en la cama, pudiendo también inmovilizar boca arriba. Existen dos tallas: Standard y Plus.

Rampas

Rampas fijas, plegables o telescópicas. Ofrecen soluciones diarias, seguras y simples.





Action 2000

Silla ligera y robusta diseñada para facilitar el transporte.
 Disponible en versión autopropulsada o transito.
 Asiento acolchado de serie.
 Protección en el punto de apoyo de los reposabrazos.



Breezy 100 Standart

Reposapiés desmontables, giratorios hacia fuera y hacia dentro.
 Reposabrazos abatibles y desmontables.
 Tapicería de eskey.
 Rueda trasera maciza (radios de plástico) de 600 mm (24") o maciza de 300 mm (12").
 Rueda delantera de 200 mm (8") maciza.



Live II

Muy maniobrable, especialmente indicada para personas que no pueden auto propulsarse y residentes en espacios reducidos.
 Reposabrazos y reposapiés desmontables.



Live II

Silla de ruedas plegable y auto propulsable.
 Reposabrazos y reposapiés desmontables.
 Reposapiés giratorios.



Atlas

Un nuevo concepto de silla plegable de acero más ligera y fácilmente desmontable: las ruedas traseras van todas equipadas de serie con eje extraíble y el respaldo se puede quitar para facilitar el transporte.
 Numerosas opciones disponibles.
 Usuario hasta 120 kg.



MOD 7600

Silla de ruedas plegable con los brazos y apoya pies desmontables.
 Ruedas traseras de 600 mm (existe también con ruedas de 315 mm).
 Disponibles en estructura azul o negra.



Rambla

Chasis plegable mediante telescópicos en acero aligerado.
 Tapizado en nylon.
 Reposabrazos en forma escritorio extraíbles.
 Reposapiés extraíbles con plataforma regulable en altura.
 Doble eje trasero (opción rueda 600 o 315).
 Sistema de extracción rápida de las ruedas traseras para fácil transporte.
 Respaldo con bolsillo porta documentos y plegable.





Eurochair Basic

Silla de ruedas ligera en aluminio.
Alta flexibilidad del asiento en altura.
Respaldo ajustable en altura.
Anchura de asiento de 38 a 48 cm.
Peso máximo usuario: 120 kg.



Breezy Elegance

Silla Standard de aluminio muy ajustable.
Respaldo regulable en altura (mediante tapicería).
Reposabrazos regulables en altura.
Profundidad de asiento regulable mediante tapicería.
Altura de asiento trasera y delantera regulable.
Reposabrazos abatibles y desmontables.
Reposapiés abatibles hacia dentro y desmontables.
Peso máximo usuario: 125 kg.



Action 3

Silla de ruedas ligera y rígida (14.5 kg, sin reposa piernas ni ruedas traseras 9 kg).
Un solo soporte de horquilla para 5 alturas.
Reposa piernas con compensación ergonómica.
Reposapiés con sistema de desmontaje rápido.
20 posiciones de ruedas traseras.
Frenos de empuje con puño abatible.



Venetto

Chasis plegable en aluminio.
Reposabrazos y reposapiés abatibles y desmontables. Incluyen cojín de 5cm de grosor y cinturón de seguridad.
Respaldo plegable con bolsa porta documentos.
Frenos de aluminio.
Colores: Plata y Burdeos.



Breezy Relax

Posicionamiento, confort y estabilidad.
Reposacabezas con soporte lateral ajustable en altura, hacia delante, hacia atrás y lateralmente.
Apoyabrazos regulables en altura, desmontables.
Asiento ajustable en anchura y profundidad.
Asas de empuje y respaldo ajustable en altura.
Anti vuelcos de serie, regulables en altura.
Peso máximo usuario: 140 kg.



Azalea

Silla de ruedas para usuarios pasivos.
Innumerables posibilidades de reglaje.
Basculación para la relajación del asiento y del respaldo.
Ruedas traseras de 16" para facilitar el desplazamiento por una tercera persona.



Tilpo 600 E

Silla de ruedas multiposicional.
Completamente desmontable y plegable.
Tapizados mullidos desmontable y lavables.
Reposabrazos y reposacabezas graduables en altura.
Asiento graduable en altura.



Sillas de rueda electrónica



Rumba

Silla de ruedas eléctrica robusta, plegable y ajustable. Reposabrazos regulables en altura y anchura. Anclajes de seguridad para el transporte de la silla en un vehículo. Baterías de 50 Amph. Anti vuelcos retraíbles hacia dentro. Plegado muy compacto. Respaldo fácilmente desmontable. Peso máximo usuario: 125 kg. Baterías 50 Amph.



Dali

Silla de ruedas eléctrica, basculante. Apoyabrazos desmontables y regulables en altura. Asiento regulable en capacidad mediante la regulación de los brazos. Amortiguación trasera. Batería 2 x 12V/50Ah con una autonomía de 40 km.



Mirage

Plegable por cruceta y totalmente desmontable. Electrónica "Shark" programable. Disponible en 4 anchos de asiento. Reposabrazos extraíbles, regulables en ancho, alto y profundidad. Batería de 30 o 40 Ah. Velocidad máxima: 6 km/h.



Groove

3 tipos de asiento: respaldo Standard Rehab (normal o anatómico), asiento ajustable Perfect Fit o asiento de gran confort Recaro. 3 módulos de función: basculación manual, basculación eléctrica (opcional), elevación de asiento (opcional). 3 tipos de tracción: tracción delantera, tracción central o tracción trasera. Electrónica de última generación. Peso máximo usuario: 182 kg. Baterías 74 Amph.

30

Sprint GT

Silla de ruedas eléctrica, potente y maniobrable. Sistema de frenado de seguridad. Batería 56 Ah. Autonomía aprox. 40 km. Velocidad 6 a 12 km/h.



Tyger

Nueva silla electrónica: lo lleva todo de serie como la basculación y reclinación eléctricas, asiento Confort con asiento Dartex, reposa piernas, motores 8 km/h, ruedas delanteras más grandes y cinco colores de chasis disponibles. Es cómoda, moderna y potente.



Montreal

Silla eléctrica basculante y reclinable. Desplazador de joystick de serie. Caja de baterías de fácil extracción sin herramientas. Reposabrazos extraíbles, ensanchables 4 cm por cada lado y regulables en altura. Doble amortiguación trasera. Baterías 2 x 50 Ah. Autonomía 40 km. Velocidad máxima: 7 km/h. Ruedas antivuelco. Opción reclinación y basculación mediante el joystick MOD. 1460SE.





Dragon Vertic

La movilidad estando de pie, Dragon Vertic permite desplazarse en posición de pie a velocidad reducida. Verticalización eléctrica, se pasa de la posición sentada a la posición de pie con mucha facilidad. Batería 2 x 12V/60Ah. Autonomía aprox. 25 km. Velocidad máxima 6 km/h.



Miniscoter

Scooter superligero, desmontable, ideal para viajeros. Velocidad de hasta 6 km/h. Baterías de 2 x 12V/15Ah con una autonomía de 15 km.



Le Mans

Scooter ligero y fácil de desmontar. Caja de baterías de fácil extracción sin herramientas. Baterías 15 Ah. Motor de 110W a 420W. Fácil manejo mediante pulsadores.



Leo

La última generación de scooter compacto. Lo tiene todo y además luz de freno, faros e intermitentes de led incorporados, manillar regulable con pistón, palanca de desembrague con seguridad. Velocidad de 8 km/h, autonomía de 36 km. Usuario hasta 136 kg.



Esmerald

Con amortiguación y ruedas de exterior. Ideal para moverse por terrenos irregulares. Velocidad máxima de 9,5 km/h. Baterías 36 Amph. Suspensión para una conducción más cómoda. Ruedas de exterior (neumático más estrecho) con llanta de aluminio. Conjunto de luces e indicadores de serie. Asiento giratorio muy cómodo y totalmente ajustable. Peso máximo usuario: 137 kg.



Elite XS 3 ruedas

Potente, maniobrable y muy cómoda. Velocidad máxima de 12 km/h, autonomía de 57 km. Aceleración y frenada ajustables. Suspensión delantera. Puede subir bordillos de hasta 10 cm. Asiento giratorio 360° con 8 posiciones fijas. Posición del asiento ajustable en profundidad. Respaldo anatómico con soporte lateral. Respaldo reclinable, ajustable en ángulo. Reposabrazos abatibles, ajustables en ángulo.



Scooter

Scooter eléctrico con 4 ruedas. Velocidad hasta 10 km/h, autonomía de 35 km. Inclinação ajustable de la columna de dirección. Acceso cómodo mediante silla giratoria. Capacidad anchura de asiento ajustable. Alumbrado autorizado para circulación vial. Cesta incluida.



Ortopedia JUAN BRAVO

C/ Juan Bravo, 71 - 28006 Madrid

Tel. 913 091 960 - Fax 913 090 461

info@orto-juanbravo.com

Ortopedia JUAN BRAVO Sur

Avda. Orellana, 2 - 28911 Leganés

Tel. 916 933 662 - Fax 916 941 802

ortoleganes@orto-juanbravo.com

www.orto-juanbravo.com

plagiocefalia.orto-juanbravo.com

tiendaonline.juanbravo.com

alquiler y venta estudio y presupuesto sin compromiso



Ortopedia Juan Bravo

Si cualquier producto de este catalogo estuviese en rotura de stock, consultenos